

Classe de première

Projet d'animation sur le thème  
des saisons à destination  
d'enfants de grande section de  
maternelle




# Automne : activités proposées

- Boîte mystère : l'enfant doit reconnaître au toucher différents éléments (pommes de pain, noisettes, marrons...).
- Réalisation manuelle de couronnes de feuilles.
- Chanson sur l'automne (paroles et musique imaginées par les élèves).

AUTOMNE



AUTUMNE



# Hiver : activités proposées

- Théâtre de marionnettes sur les animaux qui hibernent (textes rédigés par les élèves).
- Memory sur les vêtements portés en hiver.
- Préparation et dégustation d'une salade de fruits.





# LES ANIMAUX EN FOLIE







# Printemps : activités proposées

- Contes sur la nature et les animaux au printemps (textes rédigés par les élèves).
- Contes également signés en langue des signes.
- Création manuelle : confection collective de couronnes de fleurs.
- Activité de jardinage : mise en terre de plants dans le jardin du lycée.
- Visite des ruches du lycée en tenue d'apiculteur et dégustation de miel.





# Été : activités proposées

- Jeu de la ligne : prévention / exposition au soleil.
- Quiz sur les fruits et légumes d'été.
- Préparation et dégustation d'un smoothie à la fraise.

AUX UTILISATEURS  
VOUS ÊTES PRIÉS DE  
REMETTRE LA SALLE DANS  
LA CONFIGURATION  
OÙ ELLE ÉTAIT  
À VOTRE ARRIVÉE




# SMOOTHIE

VÊTEMENTS	GLACIER
70% -50%	CAPSE



# SMOOTHIE





VÉ  
70%

GLACIER

CAISSE

GLACES



Classe de terminale

Projet d'animation sur le thème  
de l'hiver à destination de  
résidents d'un EHPAD

# Première activité :

- Fabrication de guirlandes de cannelle et d'oranges séchées.
- Décoration d'oranges piquées de clous de girofles à faire sécher.













# Deuxième activité

- Café-discussion sur les souvenirs de Noël des résidents.
- Prise de notes et mise en valeur des récits des résidents dans un cadre.

# BOULEUSES



**Pain d'épices**

250 g de farine  
1 sachet de levure chimique  
1 c.à.c d'anis vert  
1 c.à.c de gingembre en poudre  
10 cl de lait  
1 c.à.c de cannelle en poudre

100 g de sucre en poudre  
1 sachet de sucre vanillé  
1 c.à.c de sucre râpé  
1 c.à.c de sucre épices  
2 œufs

Étape 1 : Faites chauffer 250 g de miel à la casserole ou au micro-ondes.  
Étape 2 : Mélangez la farine avec la levure chimique, les deux sucres et les épices.  
Étape 3 : Ajoutez le miel chaud (en remuant abatement avec une cuillère en bois).  
Étape 4 : Incorporez petit à petit 2 œufs, puis un peu de lait poste tiède pour amalgamer le tout.  
Étape 5 : Pochonnez le four à 160°C (thermostat 5-6).  
Étape 6 : Versez la préparation dans un moule à cake bien beurré et fariné.  
Étape 7 : Enfournez et laissez cuire pendant 1h à 1h15.  
Étape 8 : Démoulez le pain d'épices lorsqu'il a totalement refroidi. Attendez 24 heures au minimum avant de le déguster.  
Étape 9 : Il se garde une semaine, enveloppé dans du papier d'aluminium.

A Noël, elle est si douce...  
C'est un bon moment pour se faire plaisir...  
C'est un bon moment pour se faire plaisir...  
C'est un bon moment pour se faire plaisir...



**Fête de famille**

- Fesse
- Sapin en terre
- Pô d'année
- Pô de cadeau
- Crêpe, floncons
- Neige
- Des amuses en cadence
- Crêpe de Noël
- Des amuses, mais la pâte
- Flanque de saumon



**Miel en Pâte**

Miel en Pâte  
Miel en Pâte  
Miel en Pâte  
Miel en Pâte  
Miel en Pâte  
Miel en Pâte  
Miel en Pâte  
Miel en Pâte  
Miel en Pâte  
Miel en Pâte

**Vin d'ail**

1,5 l de vin rouge  
200 g de miel doux  
1 zeste de citron  
2 litres de vinaigre  
2 litres de huile

2 citrons de poids  
1 morceau de pain  
1 orange  
2 litres de cannelle  
1 pointe de muscade râpé

Étape 1 : Mélanger tous les ingrédients dans une casserole.  
Étape 2 : Porter à ébullition et laisser refroidir.  
Étape 3 : Verser le vin chaud dans des verres en faisant à l'ail.  
Étape 4 : Laisser une semaine en attendant que le vin...



# FÊTES







- Fête de famille
- Messe
- Sapin ou olivier
- Fin d'année
- Peu de cadeau
- Dinde, Mammons
- Neige
- Des oranges en cadeaux
- Crèche de Noël.
- Décoration sur la porte
- Manque de moyen



## Troisième activité :

- Séance photo avec des accessoires et déguisements.
- Prise de photos des résidents et du personnel.
- Impression des photos en temps réel et affichage dans les couloirs de la résidence.



## Quatrième activité :

- Quiz musical sur les chansons de Noël.

