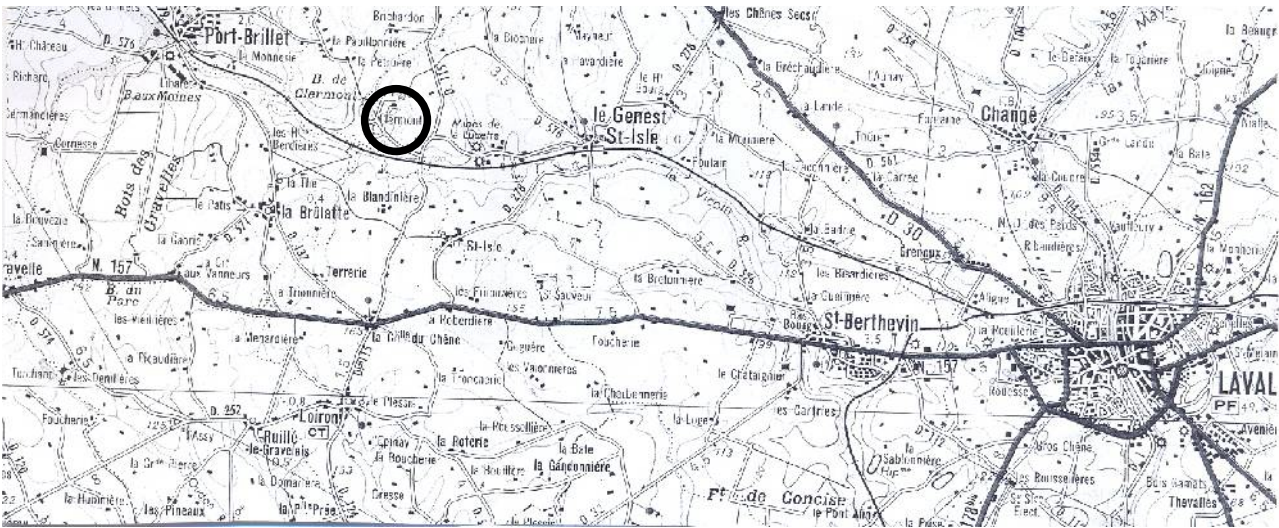


L'ABBAYE CISTERCIENNE DE CLERMONT (Mayenne)

Document 1- Localisation de l'abbaye de Clermont



Carte IGN au 1/100 000 des environs de l'abbaye de Clermont

Document 2- Charte de fondation de l'abbaye de Clermont

Au nom de la Sainte Trinité, du Père, du Fils et de l'Esprit-Saint,

Nous portons à la connaissance de tous les fidèles de l'Eglise, présents et futurs que moi, Guy de LAVAL, avec le consentement de ma mère très chère Emma et de mon frère Hamon, j'ai donné au Dieu Tout-Puissant et à sa mère Marie le lieu dit Clermont pour y établir une abbaye de l'ordre de Cîteaux pour le salut de mon âme, de celle de mon père et de celle de mes ancêtres.

J'y ai en outre, ajouté une terre de deux charrues sur laquelle se trouve actuellement une grange. J'y ai aussi joint une forêt qui m'appartient pour y faire paître les porcs et les autres animaux des frères qui y serviront Dieu ainsi que tous leurs autres besoins. Je leur ai en outre abandonné et leur abandonne à perpétuité une terre pour y créer un étang sous la condition toutefois que personne n'ait jamais le droit de vendre ou donner partie de la susdite forêt. J'ai aussi donné à Dieu et aux dits frères une maison libre sise dans le bourg proche de l'étang et un homme libre de tout service sous cette clause que si les frères venaient à vendre cette maison, celui qui l'habite me devrait le même service que les autres bourgeois. J'ai aussi donné à Dieu et aux frères de Clermont une terre et un bois proche de l'étang, situé entre la grange et l'abbaye, dépendant de la grande forêt et attenant à cette même forêt du côté de l'étang;

Ce don je l'ai fait pour le salut de mon frère Hamon qui souffre d'une grave maladie du corps, entre les mains de Thomas, prieur, lors de l'établissement du cimetière du dit lieu.

Moi, Guy de LAVAL, j'ai fait ces dons de la largesse en présence du seigneur Guillaume, évêque du Mans, en ai fait l'abandon dans ses mains et l'ai confirmé. Je veux, ai décidé et établi qu'ils seraient irrévocables pour l'éternité.

Cartulaire de Clermont, 1152

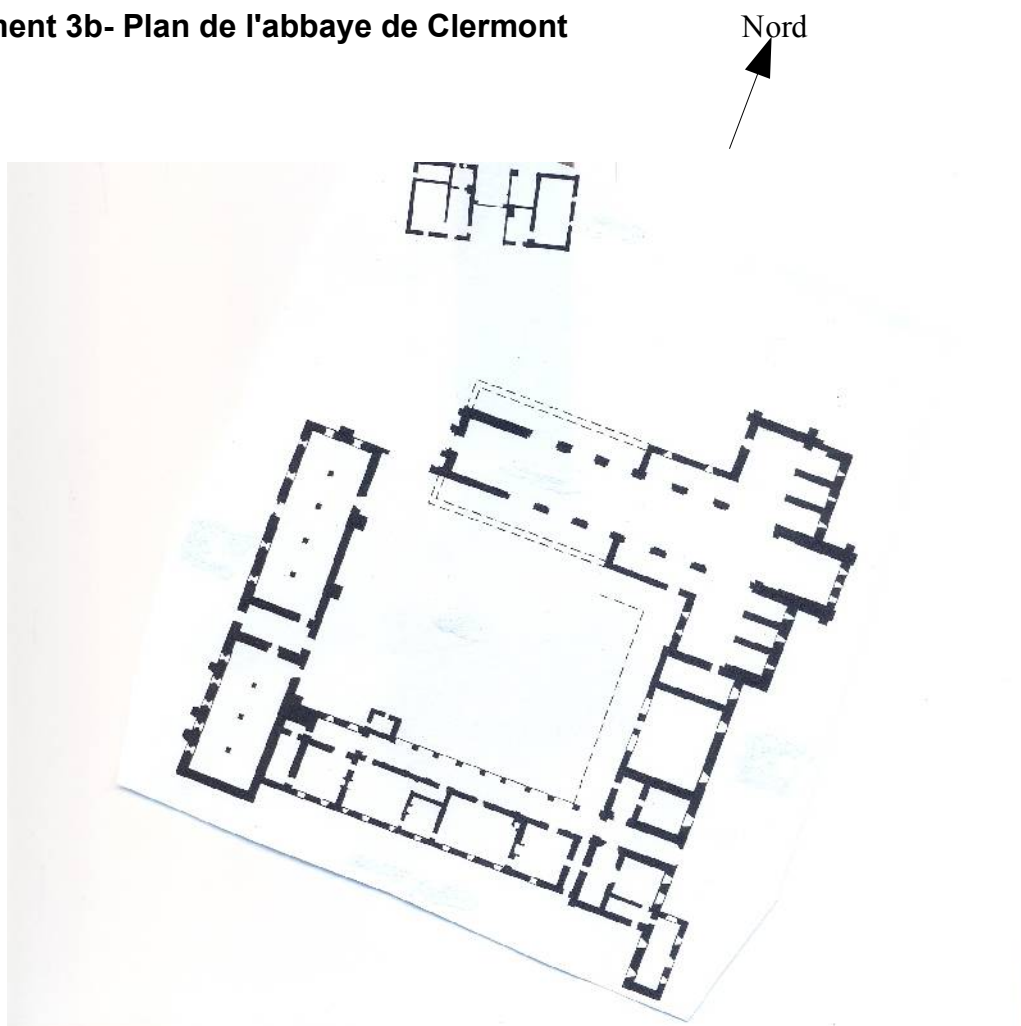
N.B.: L'abbaye de Clermont est le 386ème établissement fondé par l'**ordre** de Cîteaux.

Documents 3a- Vue aérienne de l'abbaye de Clermont



Photo aérienne, site web, région Pays de la Loire

Document 3b- Plan de l'abbaye de Clermont



Histoire de la Mayenne, SAHM, Conseil Général de la Mayenne, 2006

Document 4- Un exemple rare d'architecture du 12e siècle

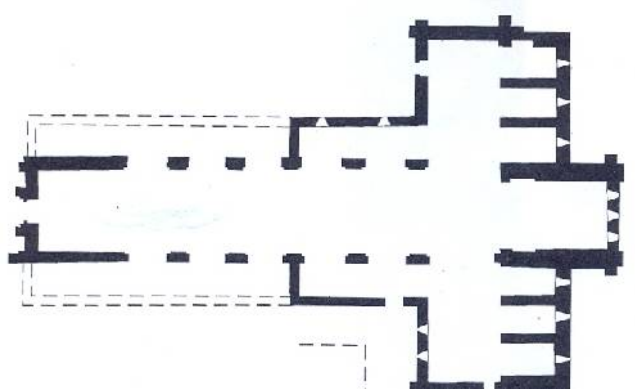
L'église abbatiale se caractérise par son plan en croix latine et surtout sa remarquable longueur de 60 m. Le chœur s'inscrit dans un chevet plat, largement éclairé à l'est par six fenêtres en plein cintre. Celles-ci s'organisent sur trois niveaux horizontaux, rappel du concept de la Sainte-Trinité cher à l'ordre de Cîteaux. De chaque côté, les bras du transept, eux aussi largement éclairés, reçoivent chacun trois absidioles voutées en berceau légèrement brisé. Elles contenaient des chapelles consacrées aux saints. Enfin, vers l'ouest la longue et haute nef s'ouvre sur deux bas-côtés par des arcades en arc brisé. L'ensemble supporte une simple charpente en bois.

Le Moyen Age en Mayenne, du patrimoine à l'histoire, CD-Rom, CRDP Pays de la Loire, 2006



.....

.....



.....



.....
.....

.....
.....
.....

Document 8- Les granges de l'abbaye de Clermont

Communes	Nombre de métairies	Nombre de closeries	Champ en plus de fermes	Bois, landes, châtaigneraies	Superficie en hectares
Olivet	2	1	X	X	90
Le Genest	3	2			120
Nuillé-sur-Vicoin	1				45
Saint-Isle	1	1			40
La Brulatte			X		20
Ruillé-le-Gravelais	1	1		X	60
Loiron	3		X	X	110
Saint-Pierre-la-Cour	2			X	45
Argentré-sur-Vilaine	5			X + dîme + moulin + étang	250 + 100 en bois
Bourgon				dîme	
Total					Environ 1000

Données extraites du Mémorial de la Mayenne, 1844


Document 9- Le site de Clermont

L'abbaye s'installe sur la commune d'Olivet, dans un secteur forestier encore peu mis en valeur, à l'ouest de la seigneurie de Laval, non loin du château que les comtes de Laval détiennent à La Gravelle.

Elle répond donc à une double volonté : religieuse tout d'abord et seigneuriale. En effet, les moines de l'ordre, fondé en 1098 par Robert de Molesme, obéissant à une règle rigoureuse associant vie spirituelle et travail de la terre, sont réputés d'excellents défricheurs. A cela s'ajoute, pour les barons de Laval, le moyen d'activer le développement de leur seigneurie vers la Bretagne tout en assurant le salut de leur âme. Clermont fut d'ailleurs pendant un temps la **nécropole** seigneuriale des Laval.

Le Moyen Age en Mayenne, du patrimoine à l'histoire, CD-Rom, CRDP Pays de la Loire, 2006

Document 10- Tombeau de Guy XII, provenant de l'église abbatiale de Clermont (15^e siècle), musée de Laval



Histoire de la Mayenne, SAHM, Conseil Général de la Mayenne, 2006

propositions pour l'étude d'un ensemble documentaire

1ère partie : Répondre aux questions :

Doc1 et 2 :

- 1- Localiser l'abbaye de Clermont par rapport à Laval.
- 2- Qu'est-ce qu'un cartulaire ?
- 3- Quelle est la date du texte ? Quel est le contexte, dans l'histoire des Européens ? Rechercher des informations sur l'ordre de Cîteaux.
- 4- Souligner le vocabulaire religieux ?
- 5- Qu'est-ce qui justifie d'après le texte la création de cette abbaye ?

Docs 3a, 3b et 4 :

- 1- Quels sont les principaux bâtiments d'une abbaye ? (Utiliser le CD-Rom sur le moyen âge en Mayenne) Les indiquer sur la photo puis sur le plan. Pourquoi le logement des moines est-il proche de l'église abbatiale ?
- 2- Associer le texte, les photos et le plan de l'abbatiale :
 - Recopier sous chaque photo la partie du texte qui lui correspond.
 - Relier par un trait ou numéroter les photos et leur emplacement dans l'abbatiale.

Docs 5 et 6 :

- 1- Combien de fois par jour le moine est-il amené à prier ?
- 2- Quel est le nombre d'heures que le moine consacre à la prière en une journée ?
- 3- Que condamne Bernard de Clairvaux dans cette lettre ? Pourquoi ?

Docs 3, 4 et 5 :

- 1- Comment les thèses de Bernard de Clairvaux se retrouvent-elles dans le décor de l'abbaye ?
- 2- Que doit favoriser la sobriété du décor ?

Docs 1,2,6, 7 et 8 :

- 1- Combien d'heures le moine consacre-t-il au travail ?
- 2- Quelle peut-être la nature de ses travaux ?
- 3- Que possède également l'abbaye de Clermont ? Où ? Repérer certains lieux sur la carte. Quelle est l'étendue de ces biens ? Qu'est-ce que cela révèle d'une abbaye au Moyen Age ?

Doc1,9 et 10 :

- 1- Qui a fondé l'abbaye de Clermont ?
- 2- Quels intérêts les fondateurs et leurs successeurs en ont-ils retiré ?

2ème partie : Rédiger une réponse organisée :

En vous appuyant sur les réponses aux questions et à l'aide de vos connaissances, présenter les différentes fonctions et l'influence qu'exerce une abbaye au moyen âge.

Vocabulaire :

Cartulaire : recueil d'actes attestant les titres et privilèges d'une personne ou d'une communauté.

Convers : dans une abbaye, moines qui consacrent une grande partie de leur temps au travail ; les autres moines se consacrant davantage à la prière et aux études.

Grange : lieu où sont produits et entreposés de nombreux biens destinés à la consommation ; c'est le plus souvent une exploitation agricole.

Nécropole : sépultures à caractère plus ou moins monumental.

Ordre : regroupement organisé d'un ensemble de monastères (ou abbayes).

Règle : texte qui organise la vie quotidienne des moines.

