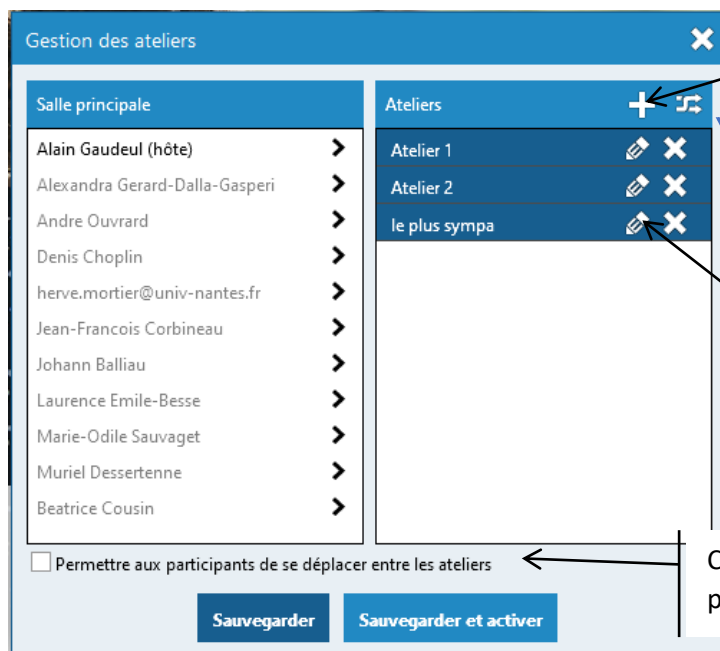
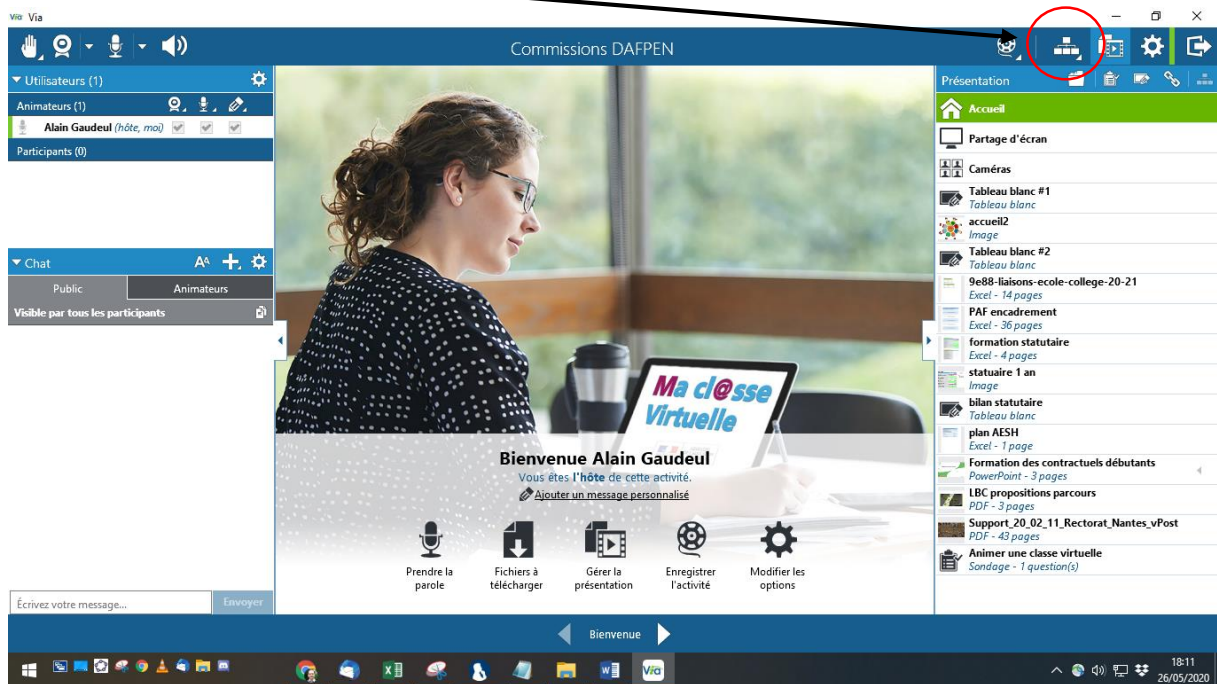


# Les ateliers dans Via

Dans la vue de l'animateur, sur le volet droit, plusieurs outils sont à disposition pour animer la classe virtuelle. L'outil atelier se situe en haut à droite :



Lorsque vous activez les ateliers, vous pouvez en créer autant que désiré grâce au +.

Paramétrage à voir page suivante

Vous pouvez les renommer selon vos thématiques

Choisissez si les participants peuvent ou pas changer d'atelier.

N'oubliez pas de sauvegarder. Si vous créez l'atelier en direct, vous pouvez à la fois sauvegarder et lancer les ateliers.

**Gestion des ateliers**

Choisissez le mode de répartition à appliquer:

- Répartir les utilisateurs également dans les ateliers existants
- Répartir les utilisateurs également dans X ateliers: 
  - \*Maximum de 30 salles.
- Répartir X utilisateurs par atelier: 
  - \*Minimum de 1 utilisateurs.

**Options de répartition**

- Inclure les utilisateurs absents
- Inclure les animateurs

**Annuler** **Appliquer**

Ce paramétrage répartira aléatoirement les participants dans les ateliers créés

Ce paramétrage créera 6 groupes de taille égale

Ce paramétrage répartira aléatoirement les participants dans 5 ateliers

Le paramétrage n'entrera en vigueur que lorsque vous l'appliquerez.

Vous pouvez aussi répartir manuellement les participants dans les ateliers, en fonction du travail qu'ils ont à faire.

Lorsque les ateliers sont lancés, la liste apparaît en haut de l'écran :



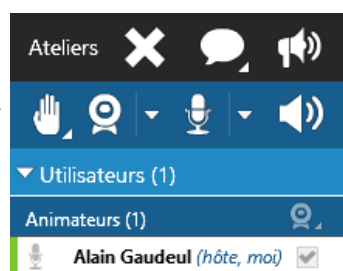
Chacun peut naviguer d'un atelier à l'autre si cela a été autorisé. Les animateurs peuvent toujours aller d'un atelier à l'autre.

Vous pouvez à l'avance préparer des consignes dans l'atelier avec un tableau blanc, une image...

Cette icône fait apparaître les différents documents des groupes

On peut alors les faire visualiser comme n'importe quel document, avec les annotations qu'ont pu faire les participants.

Pour communiquer au sein de l'atelier, utiliser les outils habituels. La main levée est visible par les animateurs dans tous les ateliers



**ATTENTION** : Ces outils permettent de communiquer directement avec l'ensemble des ateliers. A utiliser avec prudence !

S'il y a plusieurs animateurs, attirez leur attention sur ce point