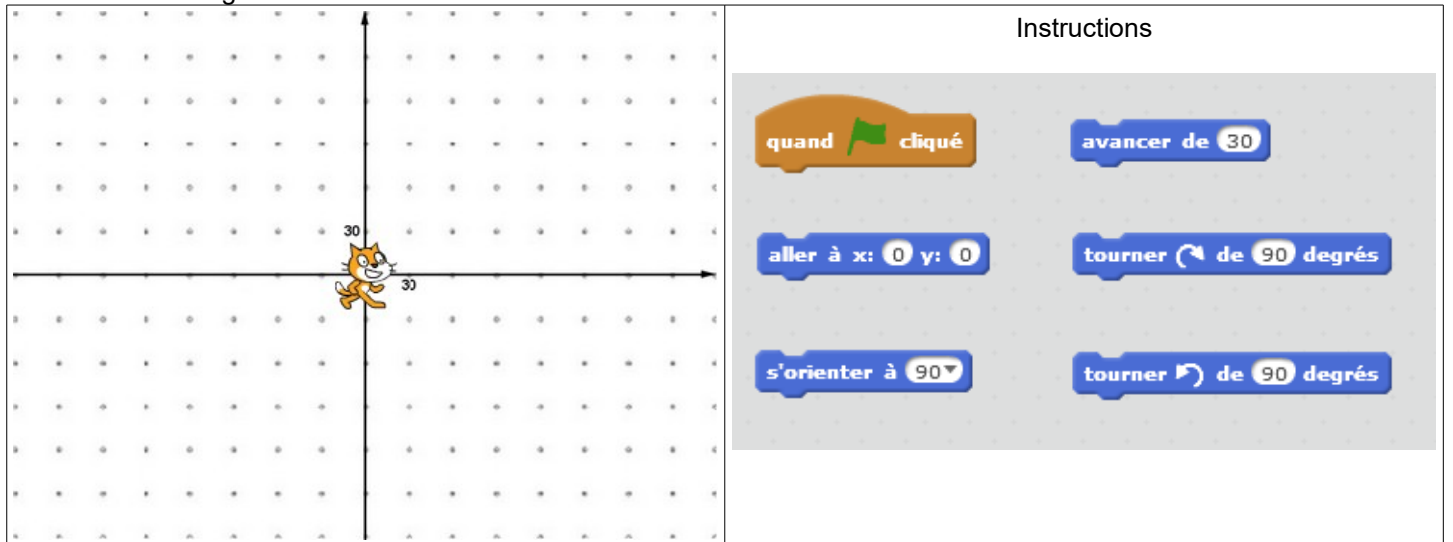



Séance 2 – Robot-chat

Présentation du logiciel Scratch



L'arrière-plan est marqué pour que les déficients visuels puissent faire l'activité à l'aide d'un géoplan.



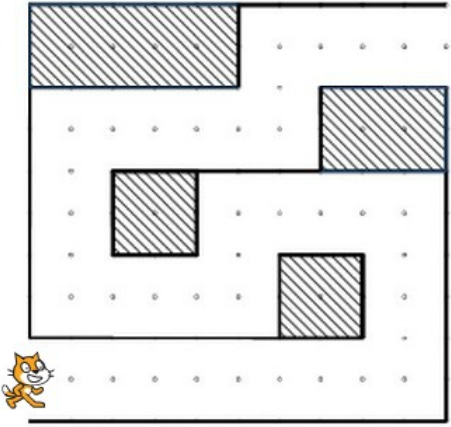


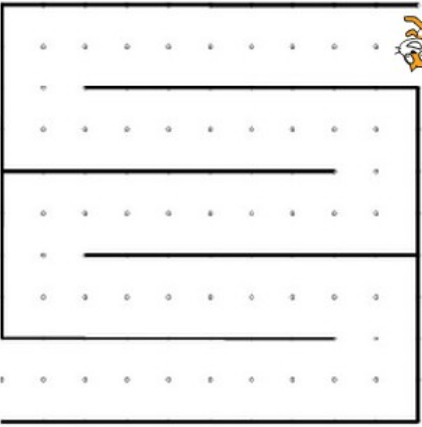







Remarque - L'utilisation d'un géoplan a permis à certains élèves de mieux comprendre l'orientation.

Séance 3 – Mes premiers pas avec le Logiciel Scratch

Séance en Salle Info

Voir Fichier [les parcours](#)

<p>Position de départ :  </p> <p>Objectif : Traverser la pièce</p> 	<p>Position de départ :  </p> <p>Objectif : Traverser la pièce</p> 
<p>Position de départ :  </p> <p>Objectif : Aller chercher du bois dans la forêt et laisser une trace pour revenir à la maison.</p> 	<p>Position de départ :  </p> <p>Objectif : Traverser la pièce en utilisant les touches suivantes du clavier :</p> 