
















RESSOURCES ET OUTILS PÉDAGOGIQUES DE L'ONISEP






POUR L'OPTION DÉCOUVERTE PROFESSIONNELLE (3 heures)




OUTILS ONISEP		Découvrir des métiers et des activités professionnelles	Découvrir des organisations	Découvrir des lieux et des modalités de formation
NATIONAUX	Internet et multimédia 	www.onisep.fr/ Planète Métiers / Itinéraires pour un métier / Clips Métiers / Portraits / Réalisation d'une automobile	Découvrez le monde de l'entreprise / Réalisation d'une automobile	www.onisep.fr/ Atlas des formations / Itinéraires pour un métier / Choisir son diplôme professionnel / Portraits / Collection Diplômes
	outils papier 	Parcours / Voie Pro / Zoom sur les métiers / Les Métiers de demain / Les Fiches Métiers / Le Dico des métiers	Zoom sur les métiers	collection « Les Dossiers » / Monographies / Réadaptation
	outils d'animation 	Quizz Métiers / Quizz Emploi / J'explore les métiers		Quizz Orientation / Quizz Egalité hommes-femmes
RÉGIONAUX	Internet et multimédia 	www.MEFormer.org DVD « Le Savoir vert »		www.MEFormer.org www.onisep.fr/nantes
	outils papier 	Regards sur... Le Savoir vert	Regards sur...	Regards sur... Guides régionaux : Après la 3ème Le Savoir vert / L'apprentissage en Pays de la Loire
	outils d'animation 		Accompagner les stages en entreprise	

OUTILS	PRÉSENTATION	OBJECTIFS
Site de l'ONISEP www.onisep.fr 	Informations générales sur les études, l'orientation et les métiers. Fiches métiers, dico des métiers, quizz, clips métiers, atlas des formations, témoignages sur la vie au lycée ou au lycée professionnel.	
Planète métiers 	Cédérom qui permet la découverte interactive de 400 métiers. Une fiche métier décrit les principales caractéristiques de chaque métier au travers de 6 rubriques (nature du travail, conditions de travail, compétences...). 71 métiers sont illustrés par des vidéos.	<ul style="list-style-type: none"> ➤ Favoriser l'exploration des secteurs d'activité et des métiers, en rendant attractif et direct l'accès aux informations grâce à un visuel correspondant bien aux environnements visuels des jeunes. ➤ Susciter une démarche active d'information, en incitant les jeunes à approfondir leurs recherches sur l'univers professionnel. ➤ Identifier les organismes publics liés aux métiers, aux formations et à l'emploi (CIO, mission locale...).
Itinéraire pour un métier 	20 cédéroms , qui proposent une exploration pédagogique de 400 métiers classés par secteurs d'activités : <ul style="list-style-type: none"> - métiers de la santé; - métiers d'art; - s'occuper des enfants. etc...	<ul style="list-style-type: none"> ➤ Permettre aux jeunes d'interroger leurs représentations professionnelles et d'identifier leurs représentations erronées. ➤ Faire évoluer leurs représentations professionnelles en leur apportant les informations adaptées. ➤ Identifier les cursus de formation pour accéder aux métiers (schéma des filières de formations).
Les clips métiers 	DVD (ou vidéocassettes) 125 clips de 30" à 2' qui présentent des professionnels dans leur environnement de travail. Chaque DVD regroupe 12 métiers représentatifs d'un domaine professionnel (Environnement, Commerce vente, Éducation social, etc...).	<ul style="list-style-type: none"> ➤ Découvrir des métiers en image, au travers de témoignages de jeunes professionnels interviewés dans leur environnement professionnel. ➤ Inciter le jeune à être plus actif dans sa démarche, à se poser des questions sur lui-même.
Portraits 	2 cédéroms : <ul style="list-style-type: none"> - Devenir ingénieur; - Vocation scientifique. Témoignages de jeunes professionnels exerçant un même type de métier dans des secteurs d'activités et des contextes de travail différents.	<ul style="list-style-type: none"> ➤ Mettre en valeur la diversité des conditions d'exercice d'un métier (PME, grandes entreprises, fonction publique...). ➤ Aider le jeune à faire le lien entre les parcours professionnels et les cursus de formation. ➤ Faciliter la comparaison entre des métiers différents partageant une base de compétences et de savoir-faire commune.

OUTILS	PRÉSENTATION	OBJECTIFS
<p>Découvrez le monde de l'entreprise</p> 	<p>Une nouvelle collection constituée de :</p> <ul style="list-style-type: none"> - 1 Cédérom support d'une vidéo de 30 min (paroles d'élèves sur le thème « une entreprise c'est quoi » Découverte de 4 entreprises ; - 1 Manuel du professeur pour l'aider à construire des séances de travail ; - Des Fiches élèves photocopiables. 	<ul style="list-style-type: none"> ➤ Faire évoluer les représentations des élèves sur l'entreprise : les confronter, les enrichir, les diversifier. ➤ Repérer les caractéristiques principales de l'entreprise, sa diversité, ses grandes fonctions, son organisation, ses métiers, leur interrelation et leur évolution.
<p>Réalisation d'une automobile</p> 	<p>Présentation de 15 métiers intervenant dans la réalisation d'une automobile :</p> <ul style="list-style-type: none"> - 1 cédérom : film de 35 mn qui retrace le processus industriel de fabrication d'une automobile ; - 1 livret d'accompagnement. 	<ul style="list-style-type: none"> ➤ Préparer les jeunes à faire des choix professionnels. ➤ Leur donner les moyens de connaître le monde du travail de façon concrète à travers la connaissance des entreprises et des environnements professionnels.
<p>Choisir son diplôme professionnel</p> 	<p>Cédéroms 2 numéros présentant chacun 8 BEP :</p> <ul style="list-style-type: none"> - les BEP industriels ; - les BEP du tertiaire et des services. <p>Cet outil présente de façon très concrète les contenus des principales formations de la voie professionnelle. Chaque BEP est largement illustré par des photos ou de courtes vidéos.</p>	<ul style="list-style-type: none"> ➤ Présenter les secteurs d'emploi, les activités professionnelles du futur diplômé, les poursuites d'études possibles. ➤ Aider les élèves de 3^e à choisir une filière professionnelle en leur présentant de façon très concrète le contenu des différents BEP et les gestes professionnels qu'ils vont apprendre.
<p>Les fiches métiers</p> 	<p>2 versions : papier (4 volumes) et numérique (1 cédérom). 400 métiers répartis en groupes formation emploi et présentés selon le principe : 1 métier = 1 fiche</p>	<ul style="list-style-type: none"> ➤ S'informer de façon claire et précise sur les métiers et les formations nécessaires pour accéder aux métiers. ➤ S'approprier les différentes caractéristiques d'un métier (nature de l'activité, lieu de travail, qualités, formation...).
<p>Parcours</p> 	<p>Un guide complet d'informations sur les métiers, leur environnement professionnel et les formations qui y conduisent (35 numéros parus à ce jour)</p>	<ul style="list-style-type: none"> ➤ Aider le jeune à construire un projet professionnel et faire des choix.
<p>Voie pro</p> 	<p>Une collection destinée aux collégiens qui souhaitent se diriger vers la voie professionnelle. (8 titres parus)</p>	<ul style="list-style-type: none"> ➤ Découvrir métiers et formations au travers de témoignages concrets et vivants.
<p>Zoom sur les métiers</p> 	<p>Magazine édité en partenariat avec les branches ou les entreprises. (Matériaux, la Poste, Propreté et services associés...).</p>	<ul style="list-style-type: none"> ➤ Faire découvrir des métiers rarement traités dans les publications et qui offrent de vraies perspectives d'embauche, par des fiches métiers, des portraits, des parcours de formation.

OUTILS	PRÉSENTATION	OBJECTIFS
Quizz Emploi 	Mallette de jeu pédagogique ➤ Amener les collégiens à modifier leurs représentations du monde de l'emploi. Les thèmes abordés sont : - Formations - emploi (ex : « formation continue concerne... »); - Droit du travail (ex : « pendant la période d'essai le contrat peut être rompu... »); - Types d'entreprises et secteurs d'activités (ex : « le secteurs des services aux personnes comprend... »); - Activités professionnelles (ex : « un paysagiste crée uniquement des jardins... »); - Vie professionnelle (ex : « la mobilité dans le travail veut dire... »).	
Quizz Métiers 	Mallette de jeu pédagogique ➤ Donner aux jeunes une méthodologie de recherche sur les métiers. ➤ Eveiller la curiosité des élèves par la découverte de métiers et de centres d'intérêt.	
J'explore les métiers 	Mallette de jeu pédagogique ➤ Cet outil se propose de faire appréhender à des élèves en difficulté scolaire la réalité des métiers. ➤ Faire prendre conscience aux élèves de la diversité des métiers et des niveaux de formation en favorisant une approche concrète et réaliste des activités professionnelles ➤ Faire découvrir les métiers accessibles après un premier niveau de qualification (CAP/BEP).	
Quizz Orientation 	Mallette de jeu pédagogique ➤ Développer la connaissance du système de formation et des procédures d'orientation. ➤ Apprendre à utiliser les sources d'information et de conseil. Sensibiliser à la découverte d'un secteur d'activité et des métiers qui s'y rattachent.	
Quizz Égalité hommes / femmes 	Mallette de jeu pédagogique ➤ Apporter aux collégiens des arguments les amenant à faire évoluer leurs représentations sur l'égalité hommes/femmes. ➤ Leur faire découvrir l'évolution de la place de la femme dans la société (évolution des droits face à la loi, l'éducation, le travail, la famille...).	
OUTILS RESSOURCES POUR LES ÉQUIPES ÉDUCATIVES		
Les métiers de demain 	84 fiches détaillées pour tout savoir sur les secteurs qui embauchent et la façon dont les métiers se transforment.	
De l'école à l'emploi 	Comment les jeunes s'insèrent dans la vie active : - des fiches débouchés (où vont-ils ?); - des fiches métiers (d'où viennent-ils ?).	

OUTILS	PRÉSENTATION	OBJECTIFS
<p>Regards sur...</p> 	<p>Coproduction écrite interrégionale Onisep Pays de la Loire - Bretagne : synthèse rapide d'un secteur, témoignages de professionnels, diplômés et formations implantées dans les deux académies :</p> <ul style="list-style-type: none"> - Les services aux personnes - Les métiers de la beauté... 	<ul style="list-style-type: none"> ➤ Donner un éclairage particulier sur un secteur d'activités significatif dans la région. ➤ Faire découvrir des métiers rarement décrits et exercés dans les deux régions.
<p>Le Savoir Vert en Pays de la Loire</p> 	<p>Panorama des métiers et formations de l'agriculture dans les Pays de la Loire.</p>	<ul style="list-style-type: none"> ➤ Découvrir les métiers et les formations de l'agriculture par le biais de fiches métiers, fiches formations et de témoignages de professionnels. ➤ Inciter les jeunes à découvrir ces voies professionnelles.
<p>Accompagner les stages de découverte en entreprise (réédition 2001)</p> 	<p>Guide méthodologique, sous forme de fiches outils pour préparer, rédiger et exploiter le stage en entreprise.</p>	<ul style="list-style-type: none"> ➤ Aider les équipes éducatives à faire du stage en entreprise un moment réellement formateur pour les élèves.
<p>L'apprentissage en Pays de la Loire</p> 	<p>Publication écrite : réglementation de l'apprentissage, insertion professionnelle des apprentis, liste exhaustive des formations en apprentissage et répertoire des CFA dans la région.</p>	<ul style="list-style-type: none"> ➤ Découvrir les formations en apprentissage et faciliter les choix d'orientation.
<p>Après la 3ème Après le BEP</p> 	<p>Guides régionaux : carte des formations dans les établissements de la région.</p>	<ul style="list-style-type: none"> ➤ Découvrir l'ensemble des voies de formation.

OUTILS	PRÉSENTATION	OBJECTIFS
<p>www.MEFormer.org</p> 	<p>Site régional conçu par l'ONISEP en partenariat avec le CARIF-OREF et la Région des Pays de la Loire : Les métiers, les formations, la situation de l'emploi, comment s'orienter?... , etc.</p> <div style="border: 1px solid orange; border-radius: 15px; padding: 5px; margin-top: 10px;"> <p>Une fiche action pour les élèves de 3^e « Découvrir les métiers avec le site MEFormer.org » (en téléchargement sur le site régional de l'onisep).</p> </div>	<ul style="list-style-type: none"> ➤ Permettre au grand public d'explorer des métiers à partir de centres d'intérêt, témoignages/ Consulter les tendances de l'emploi dans la région/Localiser les établissements dispensant les formations initiales et continues. ➤ Utilisable en classe par l'élève seul ou accompagné par un médiateur : démarches d'orientation et visites guidées du site.
<p>www.onisep.fr/nantes</p> 	<p>Site web de la délégation régionale de l'ONISEP des Pays de la Loire : complément du site national/ Informations régionales sur les métiers et formations/Espace de téléchargement de documents régionaux</p>	<ul style="list-style-type: none"> ➤ Permettre aux consultants de trouver toute information utile sur l'orientation scolaire, les métiers et formations. ➤ Offrir aux médiateurs des documents pédagogiques dans un espace à accès réservé.
<p>DVD « Le Savoir Vert »</p> 	<p>DVD élaboré en partenariat avec la DRAF des Pays de la Loire : clips métiers de l'agriculture, versions courtes et longues :</p> <ul style="list-style-type: none"> - arboriculteur - maraîcher - conseiller en environnement 	<ul style="list-style-type: none"> ➤ Découvrir l'essentiel des métiers de l'agriculture par des témoignages de jeunes professionnels : activités, compétences, motivations, satisfactions. ➤ Faire évoluer les représentations des jeunes sur ces métiers.

POUR EN SAVOIR PLUS :

<p>www.ac-nantes.fr</p>	<p>Le site de l'Académie de Nantes. Espace pédagogique - rubrique : option découverte professionnelle en 3^{ème}.</p>
<p>www.onisep.fr</p>	<p>Le site national de l'ONISEP. Espace équipe éducative, dédié aux ressources et documents pour les professionnels de l'éducation.</p>
<p>www.onisep.fr/nantes</p>	<p>Le site régional de l'ONISEP. Espace établissements scolaires - rubriques collège ou professeur principal.</p>
<p>http://cio44.ac-nantes.fr http://www.cio49.com http://www.ciosarthe.com http://cio85.free.fr</p>	<p style="text-align: center;">Les sites des CIO de l'Académie.</p>
<p>www.MEFormer.org</p>	<p>Le site régional des métiers, des emplois et de la formation tout au long de la vie.</p>