



AVANT DE COMMENCER

- Prenez votre avis d'imposition.
- Demandez vos **identifiant** et **mot de passe** de votre compte ATEN au collège de votre enfant.

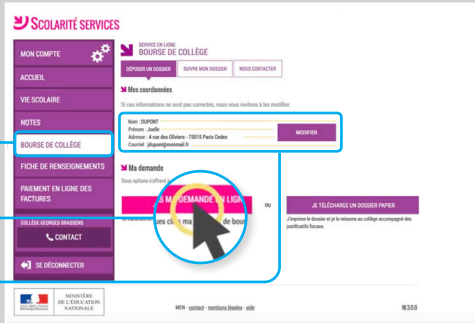
JE COMMENCE

- Entrez le lien du site Internet *Scolarité services* dans la barre de recherche : **teleservices.ac-creteil.fr**. Tapez sur la touche de votre clavier **Entrée**.
- Entrez vos **identifiant** et **mot de passe** dans la case : **Je me connecte avec mon compte ATEN**.
- Cliquez sur la touche **Valider**.



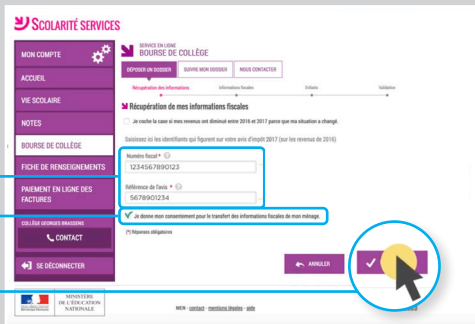
ÉTAPE 1

- Cliquez sur la touche **Bourse de collège**.
- Cliquez sur la touche **Je fais ma demande en ligne**.
- Vérifiez vos informations personnelles.



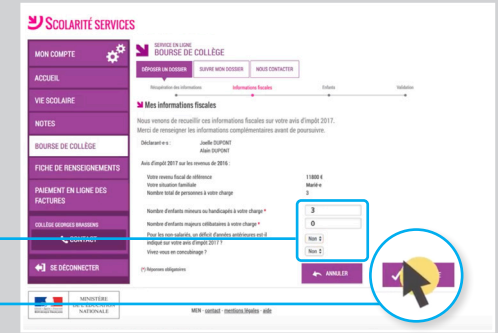
ÉTAPE 2

- Indiquez vos **Numéro fiscal** et **Référence de l'avis d'impôt sur le revenu**.
- Cochez la case : **Je donne mon consentement**.
- Cliquez sur **Poursuivre**.



ÉTAPE 3

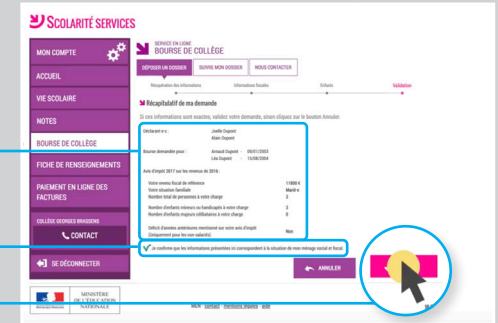
- Remplissez toutes les cases.
- Cliquez sur **Poursuivre**.



ÉTAPE 4

Vous n'avez pas de demande à faire si vous avez un autre enfant dans ce collège.

- Vérifiez chaque information.
- Cochez sur **Je confirme que les informations présentées ici correspondent à la situation de mon ménage social et fiscal.**
- Cliquez sur **Valider**.



ÉTAPE 5

- Lisez si vous avez droit à une bourse. Si oui, la somme est indiquée.
- Cliquez sur **Se déconnecter**.

