





JE COMMENCE

ÉTAPE 1

- A Entrez l'adresse : et cliquez sur **Entrée** .
- B Cliquez sur **Se créer un compte**.



Se créer un compte

ÉTAPE 2

- A Indiquez chaque information demandée.
- B Cochez la case : Je ne suis pas un robot. Répondez à la consigne. Par exemple : Cliquez sur les photos montrant un bus et sur la touche **Valider**.
- C Cochez la case : J'ai lu et j'accepte les Conditions Générales d'Utilisation... Cliquez sur la touche **Valider**.

Civilité * : M Mme

Nom * :

Prénom * :

Date de Naissance * : Jour Mois Année

Autre adresse e-mail :

Téléphone mobile : Exemple : 0691020304


Code postal * :


Votre compte Laposte.net

Adresse e-mail * : @laposte.net

Mot de passe * :

Confirmation du mot de passe * :

Je ne suis pas un robot 



Valider

VALIDER

-  Cocher
-  Entrer / Remplir / Indiquer
-  Appuyer
-  Demander
-  Taper
-  Cliquer
-  Se connecter
-  Vérifier / Lire

ÉTAPE 3

- A Vérifiez vos informations personnelles et cliquez sur la touche **Valider**.
- B Recherchez le code envoyé par La Poste sur votre téléphone portable ou à l'autre adresse mail indiquée (voir ÉTAPE 2). Entrez le code dans la barre indiquée.
- C Cliquez sur la touche **Valider**.

Vérification de vos informations personnelles

Afin de mettre à jour vos informations personnelles, un mail de vérification va vous être envoyé. Merci de vérifier votre adresse mail secondaire.

Adresse e-mail :

secondaire

> Nous contacter

Abandon **Valider**

laposte.net

Finaliser la création de votre compte

Un Mail vient d'être envoyé à l'adresse e-mail paul.jean@free.fr. Merci de renseigner le code qui vous a été transmis dans le formulaire ci-dessous.

Code de vérification :

Renvoyer un code de vérification **Valider**