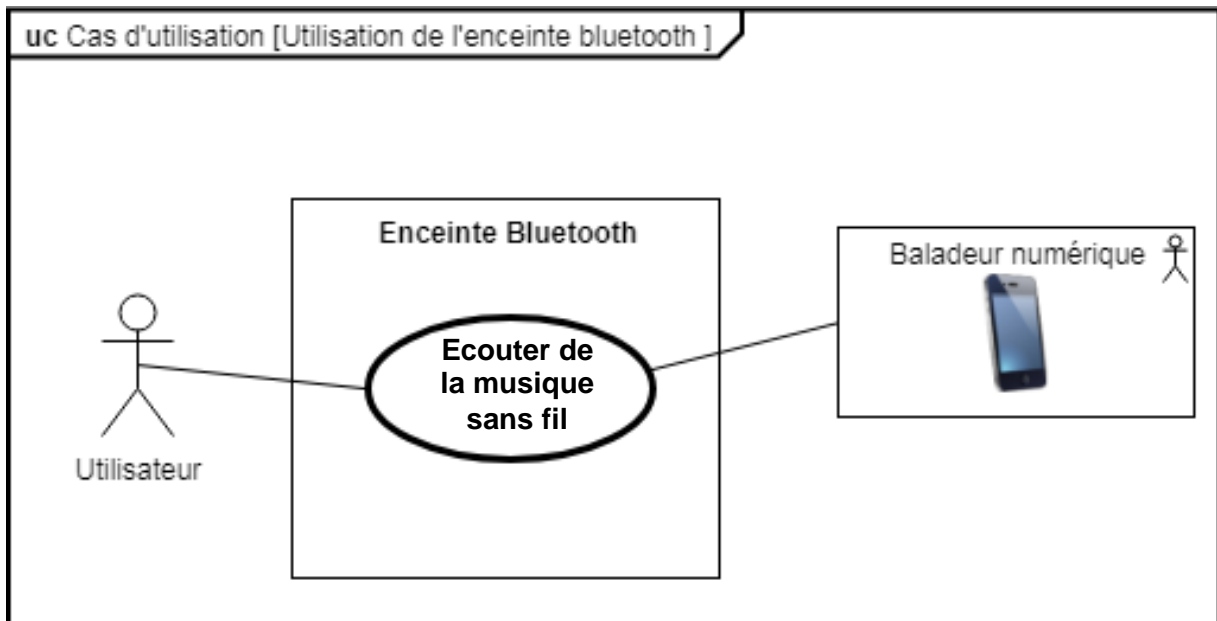



Rappel : Le besoin

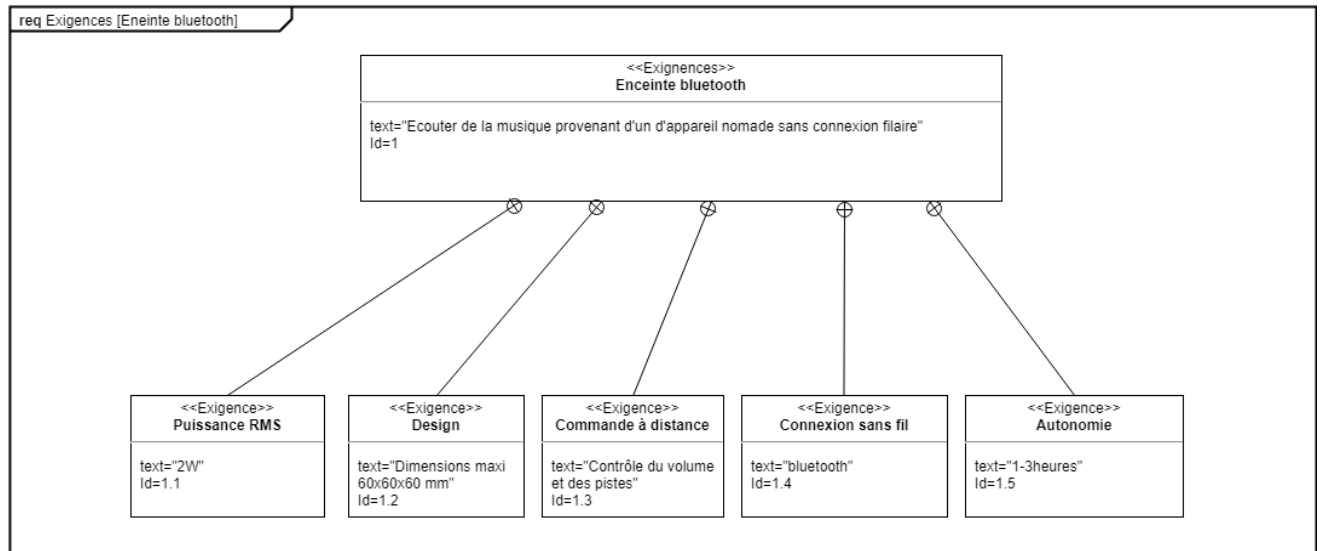


1./ Les composants du kit



2./ Le cahier des charges fonctionnel

-Diagramme des exigences- » (Document ressource SysML)



D'après le diagramme des exigences ci-dessus, et des composants du kit,

Associer les composants aux exigences :

- | | | |
|--------------------|---|--------------------|
| Contrôle du volume | ▪ | Batterie |
| Autonomie | ▪ | Haut-parleur |
| Connexion sans fil | ▪ | Carte électronique |
| Puissance RMS | ▪ | Boutons poussoirs |

Bilan de l'activité

Quelle est l'autonomie de l'enceinte ?

Quelle est la technologie de la connexion sans fil ?

Quelle est la puissance du haut-parleur ?

Quelles sont les dimensions maximales de la caisse de l'enceinte ?

A quoi sert un diagramme des exigences ?